RELATÓRIO FOTOGRÁFICO SFAs

Este relatório tem como objetivo apresentar um panorama inicial das condições estruturais das Superintendências Federais nos Estados, com foco nos principais problemas identificados nas unidades. Através de registros fotográficos, destacamos as situações mais críticas observadas nas instalações, evidenciando danos, desgastes e inadequações que impactam diretamente a segurança, a funcionalidade e o bem-estar dos servidores e colaboradores.

Importante ressaltar que este documento traz apenas uma amostra das ocorrências mais graves, com o intuito de sensibilizar e subsidiar a tomada de decisão quanto à necessidade de intervenções emergenciais e planejadas.

Diante do cenário apresentado, reforça-se a importância da formação de uma equipe técnica composta por profissionais especializados, para a elaboração de projetos executivos de recuperação, reforma e modernização das unidades.

O objetivo final é garantir condições adequadas de trabalho, preservar o patrimônio público e assegurar a continuidade e a qualidade dos serviços prestados à sociedade.

SFA MG



Foto 10 - PN 01 - Área de serviço



Foto 11 - PN 01 - Detalhe calha



Foto 12 - PN 01 - Placa da Reforma ano 2005



Foto 13 - PN 01 - Circulação Interna



Foto 21 - PN 02 - Detalhe calha e ar condicionado split



Foto 30 - PN 03 - Vista lateral



Foto 31- PN 03 - Detalhe da infiltração de umidade



Foto 32 - PN 03 - Infiltração nas fundações



Foto 33 - PN 03 Detalhe da Infiltração e drenagem

Registro Fotográfico
PN 06 – Setor O



Foto 42 - PN 06 Depósito de materiais Vista dos Fundos



Foto 43 - PN 06 - Depósito vista frontal



Foto 44 - Vista lateral



Foto 45 - Vista lateral do Depósito



Foto 50 - PN 07 - Infiltrações nas paredes



Foto 51 - Manchas decorrentes de águas pluviais



oto 52 - PN 07 Infiltrações e danos nas superfícies das paredes



Foto 53 - Danos na pintura da parede



Foto 89 - PN 11 Vista lateral



Foto 91- PN 11 - Detalhe Calha



Foto 98 - PN 12 Fundos



Foto 99 - PN 12 - Infiltração nas paredes



Foto 150 - Detalhe Elétrica



Foto 151 - Detalhe Infiltração na parede

SFA RS



Foto 12 - Detalhe umidade



Foto 13 - Detalhe das patologias



Foto 23 - Umidade nas paredes da Casa de Máquinas



Foto 24- Umidade no teto e nas paredes da casa de máquinas



Foto 25 - Umidade



Foto 26 - Infiltração



Foto 27 - Cobertura



Foto 28 - Danos na impermeabilização da laje



Foto 29 - Laje de cobertura



Foto 30 - Danos na impermeabilização



Foto 31 - Detalhe de trincas nas telhas



Foto 32 - Infiltração



Foto 35 - Infiltração na laje compromete arquivo



Foto 36 - Detalhe da infiltração



Foto 37 - Ferragem exposta



Foto 38 - Infiltração



Foto 49 - Cabine de controle do auditório



Foto 50 - Forro da cabine



Foto 51 - Instalação de ar-condicionado na cabine



Foto 52 - Detalhe interior da cabine



Foto 62 - Detalhes forro da cozinha



Foto 63 - Instalações no forro da cozinha



Foto 72 - Rede lógica



Foto 73 - Rede lógica

Os armários das redes lógicas encontram-se nos corredores de circulação, nos 3 pavimentos que correspondem à SFA RS, 5º, 6º e 7º, colocados em altura que pode provocar algum tipo de acidente.



Foto 142 - Incidente ar-condicionado 1



Foto 143 - Incidente ar-condicionado 2



Foto 144 - Incidente ar-condicionado 3



Foto 145 - Incidente ar-condicionado 4



Foto 146 - Incidente ar-condicionado 5



Foto 147 - Incidente ar-condicionado 6

SFA DF



Foto 10 - Cobertura e SPDA



Foto 11 - Cobertura, SPDA e pontos de infiltração



Foto 12 - Detalhes de pontos de infiltração



Foto 13 - Pontos de infiltração na cobertura



Foto 20 - Infiltração na cobertura



Foto 21 - Infiltração nas paredes



Foto 22 - Infiltração no piso



Foto 23 - Infiltração nas caixas



Foto 24 - Calçadas



Foto 25 - Drenagem pluvial



Foto 30 - Detalhes umidade e instalações



Foto 31 - Detalhes Infiltrações e redes elétricas



Foto 32 - Detalhe umidade e rede elétrica



Foto 33 - Umidade nas paredes, rede elétrica e ar-condicionado



Foto 14 - Interior da cobertura e caixa d'água



Foto 15 - Interior da cobertura e instalações aparentes



Foto 16 - Ponto de infiltração e fissura no reboco



Foto 17 - Pontos de infiltração de umidade



Foto 34 - Detalhe de fiação exposta



Foto 70 - Rede lógica



Foto 71 - Rede Lógica



Foto 72 - Cabeamento lógico



Foto 73 - Cabos lógicos e de energia

SFA PE



Foto 14 Instalações elétricas na Subestação



Foto 15 - Subestação - vista externa



Foto 16 - Subestação vista interna



Foto 17 - Equipamentos da subestação



Foto 18 - Calçadas de circulação na SFA PE



Foto 19 - Pisos defeituosos na calçada



Foto 20 - Umidade nos pisos



Foto 21 - Escada de acesso ao edifício da Administração



Foto 22 - Calçadas danificadas



Foto 23 - Umidade nas paredes das edificações



Foto 24 - Drenagem superficial do piso externo



Foto 25 - Umidade nas paredes das edificações



Foto 26 - Umidade danifica a superfície das paredes



Foto 27 - Vista externa do edifício



Foto 49 -Espaço entre a cobertura e o forro



Foto 50 -Vazamentos, intalações e ação de insetos



Foto 58 - Detalhe da umidade na cobertura e fachada



Foto 66- Instalações lógica e elétrica



Foto 67 -Acesso ao mezanino



Foto 68 - Vista interna do telhado



Foto 69 -Vista banheiros e copa



Foto 70 - Depósito no piso superior



Foto 71 - Piso superior



oto 72 -Detalhe de instalações elétrica e hidráulica



Foto 73 - Ação de cupim na estrutura de madeira da cobertura

São diversas imagens apresentadas no relatório técnico, que integra o processo SEI nº 21000.021236/2024-35, e que evidenciam de forma clara o estado precário da infraestrutura das Superintendências Federais.

As fotografias revelam infiltrações recorrentes, presença de mofo em paredes e tetos, fiação exposta, mobiliário comprometido por cupins e umidade, rachaduras significativas nas paredes e no piso, além de equipamentos de climatização inoperantes. Esses problemas não apenas indicam a degradação física das unidades, como também representam riscos diretos à saúde e à segurança dos servidores, colaboradores e cidadãos que circulam diariamente por esses espaços.

A exposição contínua à umidade e ao mofo pode agravar quadros respiratórios, enquanto as instalações elétricas inadequadas e deterioradas aumentam o risco de acidentes, como curtos-circuitos e incêndios. A ausência de climatização adequada compromete o conforto térmico e as condições mínimas de trabalho, principalmente em regiões de clima mais severo.

Essas condições reforçam a necessidade urgente de intervenções estruturais planejadas, que garantam ambientes salubres, funcionais e seguros para todos.